



OPTIMA ONTOUR 2020

DELINTEGRERET

Hobby
BUILT FOR LIFE





BYGGET TIL DEN KVALITETSBEVIDSTE

OPTIMA ONTOUR er den perfekte rejsepartner. Masser af gode detaljer og standardudstyr.

Hobby. Bygget til livet.

INDHOLD

| | |
|----|-------------------------|
| 4 | HobbyKomplet udstyret |
| 6 | Optima Ontour |
| 16 | HobbyKomplet i detaljer |
| 18 | Beboelse |
| 19 | Stuverum |
| 20 | Køkken |
| 21 | Senge |
| 22 | Bad |
| 23 | Karrosseri |
| 25 | Integreret teknik |
| 26 | Ekstra udstyr |



DIN HOBBY FULDT UDSITYRET

En Hobby autocamper er fuldt udstyret og klar til afgang. Det er ikke nødvendigt at tænke på at tilkøbe ekstraudstyr for at få den bedste komfort undervejs.

Fuldt udstyret og klar til afgang. Hobby er en rejseledsager som ikke efterlader yderligere ønsker. De efterfølgende eksempler på HobbyKomplet udstyr er modelafhængig. Se venligst prislisten for yderligere information.

DEN MEST MODERNE BYGGETEKNIK

En Hobby autocamper er godt isoleret med GFK-belagt tag og underbund. Tre DOMETIC SEITZ tagluger sørger for god udluftning.



SOV SOM DERHJEMME

Soveværelset - skal det være enkelt eller dobbeltseng? Begge dele er lige komfortable.

Senge med god udluftning, GOODSIDE lameller og koldskumsmadrasser sørger for den bedste komfort. Lyset kan styres lige ved sengen.



MEGET PLADS I GARAGEN

Den isolerede og opvarmede garage har også serviceklappe i førersiden.



MODERNE KØKKEN MED MEGET PLADS

Rengøringsvenligt rustfrit stål kogeblus. Slim-Tower køleskab med en volumen på 140 liter.




STYRESYSTEM

Ved indgangsdøren befinder lysstyringssystemet med CI-BUS teknologi sig. Systemet kontrollerer det meste af lyset, viser blandt andet tankstande af vand og spildevand ligesom systemet holder øje med batteriets tilstand.




ET HYGGELIGT FØRERHUS

De drejelige og indstillelige førersæder kan i en håndevending forvandle førerhuset til en hyggelig siddegruppe. Der er god sædepolstring ligesom armlænene kan vippe op. Den store tagluge sørger for et lyst og venligt miljø. Forruden og sidevinduerne har mørklægningsgardin.




PERFEKT GENNEMTÆNKT INDRETNING NED TIL MINDSTE DETALJE

Alle vinduer er med mørklægnings- og myggenet. Der er mange skabe til opbevaring.



BAD - ALT TIL DEN PERSONLIGE PLEJE

Alle bad har integreret søjle med hylder. Stort spejlskab skaber gode opbevaringsmuligheder. Der er også en tørresnor og drejeligt Thetford toilet med lydsvag skyl.



VARME

Denne autocamper er fuldt vinterdygtig. Friskvandstanken og forsyningsledningerne er frostsikrede og spildevandstanken er opvarmet og isoleret. Det ydelsesstærke TRUMA Combi 6 opvarmer førerhuset på kort tid og har en 10 liter varmt vands boiler integreret.



HOBBY
KOMPLET
KOMPELT UDSSTYRET



EN FOR ALLE

Den perfekte model at begynde med: ONTOUR er fyldt med praktisk udstyr til en rigtig god pris. Her er enkeltssenge, dobbeltsenge, køjesenge og hæve-sænkesenge.







SIDEKØKKEN

Det moderne brede sidekøkken er godt indrettet, vedligeholdelseslet og med god plads. Her er smart køkkenarmatur, rustfri stålvaske med glasafdækning og 91 cm arbejds højde.







T65 HKM

KØJESENGE

Der er 2 køjer til børn. Køjerne er med komfortable koldskumsmadrasser og sengehest.



T65 HKM



T65 HKM





T65 FL

KOMPAKT KØLESKAB MED FRYSEFAG

Der er god plads i det 140 liter store absorberkøleskab med 12 liter frostfag. Køleskabet er højt monteret hvilket skåner ryggen. Der er op til 6 fag der kan indeholde flasker med 1,5 liters højde. Køleskabet kan køre på strøm, gas eller 12V.



T65 FL



T65 FL





MANGE BADINDRETNINGER

Alle bad har tagluge og integreret eller separat brusekabine. Der er god plads i de store spejlskabe. Der er integreret en smart tørresnor. Toilettet er drejeligt og er med lydsvag skyl.

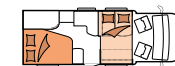
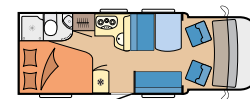




T65 GE / T65 HKM, KOMPAKT TOILETRUM

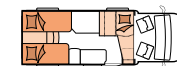
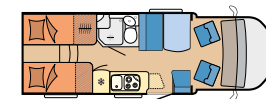


T65 FL



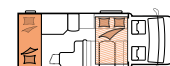
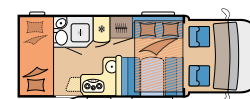
L: 7.029 mm · B: 2.330 mm
H: 2.845 mm · G: 3.500 kg

T65 GE



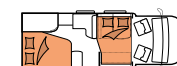
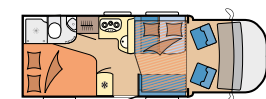
L: 7.079 mm · B: 2.330 mm
H: 2.845 mm · G: 3.500 kg

T65 HKM

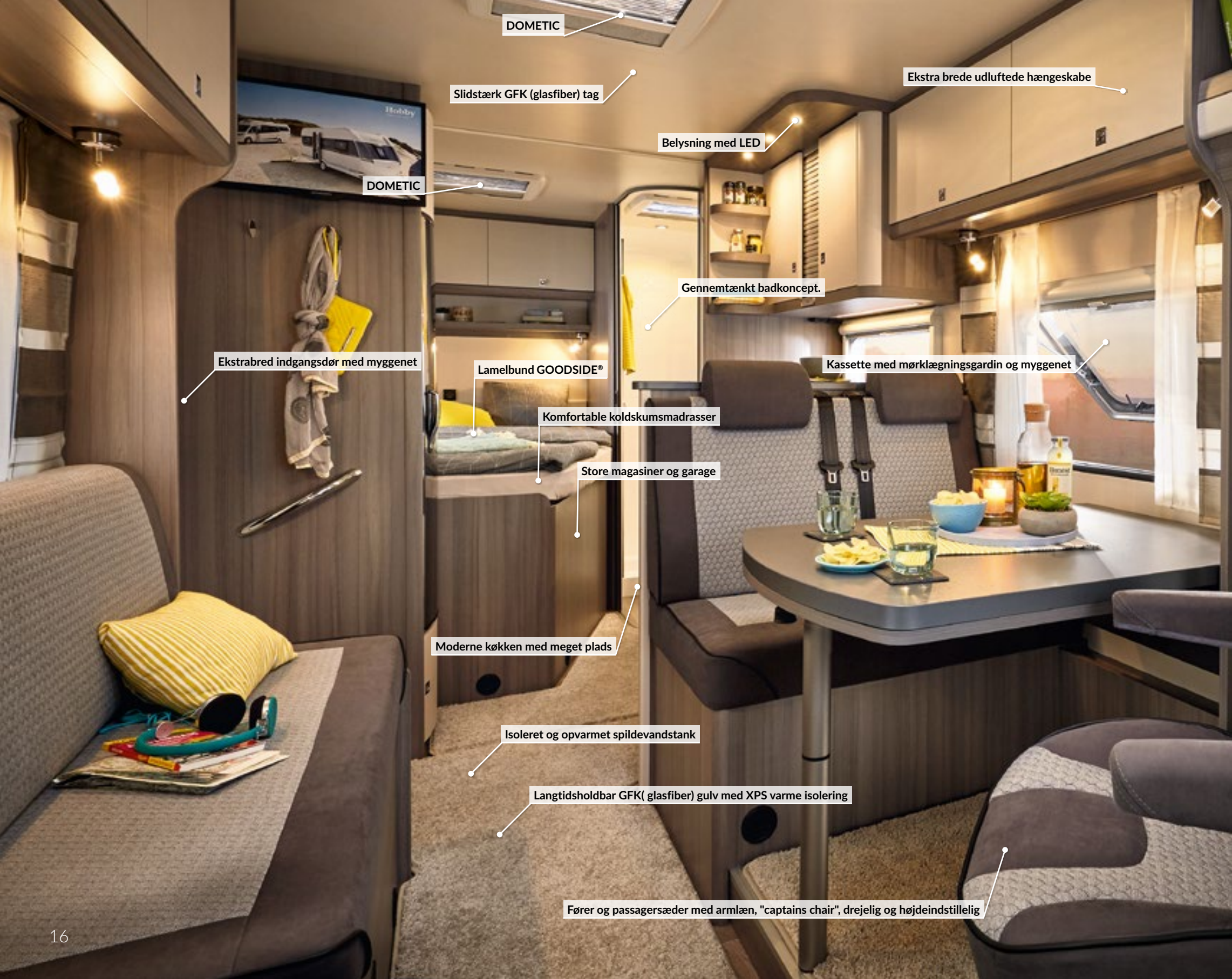


L: 6.999 mm · B: 2.330 mm
H: 2.845 mm · G: 3.500 kg

T65 HFL



L: 7.029 mm · B: 2.330 mm
H: 2.845 mm · G: 3.500 kg



DOMETIC

Slidstærk GFK (glasfiber) tag

Ekstra brede udluftede hægeskabe

Belysning med LED

DOMETIC

Gennemtænkt badkoncept.

Ekstrabred indgangsdør med myggenet

Lamelbund GOODSIDE®

Kassette med mørklægningsgardin og myggenet

Komfortable koldskumsmadrasser


Store magasiner og garage

Moderne køkken med meget plads

Isoleret og opvarmet spildevandstank

Langtidsholdbar GFK(glasfiber) gulv med XPS varme isolering

Fører og passagersæder med armlæn, "captains chair", drejelig og højdeindstillelig



Oplukkeligt tagvindue i førerhuset



HOBBY
KOMPLET
KOMPELT UDSKYRET

HOBBYKOMPLET DIN HOBBY FULDT UDSKYRET

Alt hvad du behøver for en komfortabel ferie er inkluderet. Foreksempel: Indstillelige GOODSIDE lamelbunde, isoleret gulv og oplukkeligt tagvindue i cockpit'et. Nyd din ferie - uden ekstraomkostninger og pakker eller skjulte omkostninger.

BEBOELSE

STOR BEVÆGELSESFRIHED

Komfort udover alle grænser: En indvendig ståhøjde på 2,05 meter gør det komfortabelt også for høje mennesker.




GARDEROBE I INDGANGSPARTIET

Jakker, tørklæder og hatte har plads lige ved indgangen. Ved hjælp af indstigningsgrebet kommer man sikkert ind og ud.



LÆSESPOTS

Læselysene i siddegruppen er indstillelige.



**STIKDÅSE VED
SIDDEGRUPPEN**
230 V stikdåse.

FØRER OG PASSAGERSÆDE MED ARMLÆN (CAPTAIN'S CHAIR)

Sæderne er ergonomisk udformede og indstillelige. Armlænene er polstrede og komfortable. Sæderne kan drejes 180 grader og bruges som lænestole i siddegruppen. (billedet viser standard Citroen sæde. Kan også fås med andet stof)



INDSTILLELIGT BORD
Bordet kan udvides med et snuptag.

STUVERUM

STØRRE GARDEROBE

Perfekt organiseret. Det store klædeskab giver plads til kort og lang garderobe.



SKABE MED MEGET PLADS

Skabslågerne kan åbnes højt op. Robuste beslag holder lågerne på plads også under kørsel.



HYLDE I FØRERHUS

Den store hylde over fører og passagersæderne giver god plads til at have ting lige ved hånden.



STOR GASKASSE MED UDTRÆK

I den rummelige gaskasse er monteret et udtræk til gasflasker. Udtrækket gør flaskeudskiftning til en leg.



STORT MAGASIN UNDER DOBBELTSengen

De store magasiner tilbyder meget plads og er lette at komme til. Indenfor sørger kraftige sengebeslag for let tilgang.



ISOLERET NEDSÆNKET GARAGE I BAG

Det store garagerum er opvarmet og isoleret. De stort oplukkelige døre har god åbningsvinkel, hvilket gør det let at håndtere stort bagage. En yderligere dør i føresiden gør det let at komme til fra begge sider. (se lign. billede)

KØKKEN

PERFEKT BELYST KØKKEN

En stilfuld LED lysliste skaber et godt lys. LED spots sørger for den grundlæggende belysning i køkkenet.



VALGFRI KØKKENLØSNING

Arbejdshøjden på køkkenbordet er 91 cm, moderne armatur og funktionel opbevaring skaber det perfekte køkken. Alle overflader er rengøringsvenlige.



KØKKENSKABE MED MEGET PLADS

De store rummelige køkkenoverskabe har stabile greb. Skabene er udstyret med krydderihylde og jalousilåge.



STØRRE ARBEJDSFLADE

Optima Ontour er et godt eksempel på en genial ruminddeling. De oplukkelige låger skaber en ekstra arbejdsplads.



BLUS MED TÆNDAUTOMATIK

Stålkomfuret har 3 blus. Tændsikringen stopper gassen når flammen går ud. Glasafdækningen skaber en god arbejdsplads.



BESTIKINDSATS

Bestikskuffen har gennemtænkt inddeling således, at køkkenværktøjet ikke blandes sammen under kørsel.

SENGE

OPTIMAL UDLUFTNING

To Mini-Heki-tagluger sørger for frisk luft.



GOD PLADS OVER SENGENE

Soveområdet har god plads over hovedet og giver god bevægelsesfrihed.



VARIABEL HÆVE SÆNKE SENG

Hævesænkesengen kan trækkes op og ned. Indgangsdøren er stadig fri når sengen er nede. Ved hjælp snoretræk kan sengen indstilles som ønsket.



INDIVIDUEL SOVEKOMFORT

Som lavet til dig: Koldskumsmadrasserne former sig efter kroppen og er lagt ovenpå GOODSIDE lamelbunde. Bundene kan indstilles til 3 forskellige hårdheder.




HYLDER VED HOVEDENDEN AF SENGEN

Sengegærdet er i høj kvalitet og der er integreret central lyskontakt og hylder.



CENTRAL LYSSTYRING I SOVEVÆRELSET

Alle Hobby autocampere er monteret med en praktisk tastekontakt til den indvendige belysning.



KLÆDESKAB - INDVENDIG BELYSNING

LED belysning i alle klædeskabe

BAD


UDTRÆKKELIG TØRRESNOR

Praktisk detalje til tøj der skal tørres.



OPTIMAL UDLUFTNING

Lyset skal ind og fugten ud! Alle badeværelser har DOMETIC-SEITZ Mini-Heki tagluger.



GODE OPBEVARINGSMULIGHEDER

I underskabet er der god plads.



FUNKTIONEL BRUSESØJLE

Alle bad har en brusesøjle i smart design med hylder.



SMART THETFORD-DREJETOILET

Det drejelige toilet sørger for perfekt rumudnyttelse.



KRUS INKLUSIV

To krus gør udstyret optimalt.

KARROSSERI

SLIDSTÆRK "GLASFIBER" BELAGT TAG OG GULV

Glasfiberbelagt tag isolerer mod lyde fra regn og har i modsætning til andre aluminiumstage en forbedret haglbeskyttelse. Alle underbunde er også glasfiberbelagt.



ISOLERET TAGLUGE

Alle modeller har som standard tre DOMETIC SEITZ tagluger.



OPLUKKELIGT TAGVINDUE I FØRERHUSET

Det oplukkelige tonede tagvindue har dobbeltglas og lader lyset og luften komme ind. Vinduet har integreret mørklægningsgardin og myggenet.



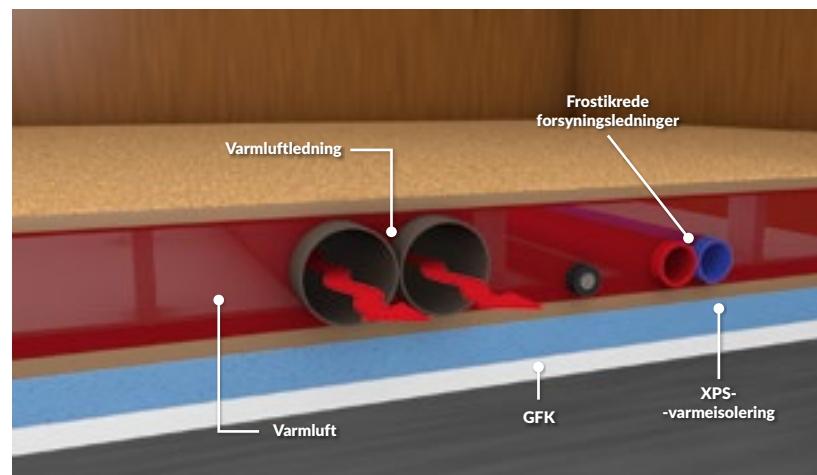
VINDUE AF HØJ KVALITET

Det tonede oplukkelige vindue er i formstøbt dobbeltglas. Dette modvirker spændinger i glasset. (især ved varme og kuldepåvirkning) Ydermere isolerer vinduet bedre og beskytter mod indtrængende fugt.



STABILE SURRINGSKINNER

Indstillelige surring ringe sikrer stabil og fastgjort bagage.



XPS-VARMEISOLERING

De opvarmede forsyningsledninger er forlagt i dobbeltbunden under siddegruppen og giver derved indirekte varme. Hele bunden er isoleret med XPS og beskyttet mod frost.



ELEKTRISK INDGANGSTRIN OG STABILE SKÆRME

Det elektriske trin kan køres ind og ud.

KARROSSERI

EKSTRA BRED INDGANGSDØR MED LÅS

Døren har stabile beslag og en lås af høj kvalitet. Der er integreret skraldespand, håndtag og fejebakke.



MYGGENET TIL INDGANGSDØREN

Træk insektnettet på plads når du åbner døren!. Således kan du lufte ud, uden at få myggene ind.

UDLUFTEDE SKABE MED MEGEN PLADS

Optimal cirkulation af varmen: Udluftningskanal i overskabene og stor afstand mellem vinterudluftningen og den udvendige væg bekæmper skimmel og fugt.



KOMBIKASSETTE MED MØRKLÆGNINGS OG RULLEGARDIN

Alle sidevinduer har integreret kassette med sol og insektgardin.

INTEGRERET TEKNIK

STYRESYSTEM

Ved indgangsdøren befinder lysstyringssystemet med CI-BUS teknologi sig. Systemet kontrollerer det meste af lyset, viser blandt andet tankstande af vand og spildevand ligesom systemet holder øje med batteriets tilstand.



MØRKLÆGNINGSSYSTEM TIL FRONT OG SIDEVINDUE I FØREHUSET

Mørklægningsgardinerne i førerhuset lukkes med magnetclips.



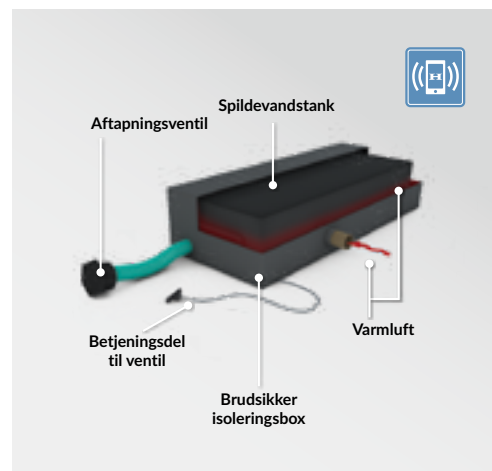
SIKRINGSBOKS UNDER PASSAGERSÆDET

Den let tilgængelige boks under passagersædet gør udskiftning af sikringer let. Den røde batteriafbryder slukker for 12V og beskytter batteriet, ved langtidsparkering - eksempelvis om vinteren.



TRUMA COMBI 6 VARMLUFTFORDDELING MED BOILER

TRUMA Combi 6 varm luft fordeles perfekt i vognen.



ISOLERET OG OPVARMET SPILDEVANDSTANK

Spildevandstanken i alle Hobby autocampere er monteret i en brudsikker og opvarmet isolerbox under vognen.



LET ADGANG TIL FRISKVANDSTANKEN

Friskvandstanken er frostsikret og installeret i siddegruppen. Dette letter rengøringen.



CENTRAL GASFORDELER I KØKKENET

Der er let tilgang til gasfordeleren i køkkenet.



EKSTRA Udstyr




EKSTRAUDSTYR

Hvis du går og drømmer om et helt særligt udstyrsønske finder du det sikkert i det store Hobby ekstraudstysprogram.

De på de følgende sider afbildede detaljer og udstyr er modelafhængige. Enkelt udstyr kan være umuligt at montere på grund af indretningen. Se prislisen.

HOBBY CONNECT

Du kan aktivere klimaanlægget eller tænde for varmen allerede inden du er ankommet til vognen. HobbyConnect styringssystemet kontrolleres let via gratis MyHobby-App. Også belsningen, fyldstande og batterietes tilstand kan kontrolleres via app'en.



HobbyConnect-box kan bestilles fabriksmonteret eller eftermonteres. Box'en styrer alle funktioner via WLAN eller Bluetooth. Over større afstande er det nødvendigt med et SIM kort.

 HobbyConnect klar

TFT BETJENINGSPANEL

TFT betjeningspanelet gør det nemt at navigere imellem de forskellige menupunkter. Systemet kan udvides med yderligere CI-BUS kompatible komponenter. Systemet er standardiseret, kan opdateres og er kompatibel med andre komponenter (se leverandørhenvisninger)



TRUMA VARME COMBI 6E

Den ydelsesstærke varmer Truma Combi 6E kan anvendes med gas og strøm.



EKSTRA TRUMA BETJENINGSPANEL I SOVEOMRÅDET

CP PLU TRUMA med timerfunktion gør det muligt at styre varmen.

USB DOBBELTSTIKDÅSE

Det er let at oplade tablets eller smartphones i USB stikkene i soveområdet eller siddegruppen.



PRAKTISK UDVENDIG BRUSER

Den udvendige bruser giver afkøling på varme dage.



ELEGANT MARKISE

Beskytter mod regn og sol: Markisen fra THULE OMNISTOR er tilpasset vognens længde.



VINDUESRAMME

Det tonede vindue i dobbeltglas er som "støbt" i vognen.



CYKELHOLDER

Hobby tilbyder cykelholdere op til 4 cykler og E-bikes.



ANHÆNGERTRÆK

Det er en forudsætning at der er anhængertræk hvis man ønsker at køre med trailer.



STØTTEBEN

Sikker og stabil parkering. Aluminium støtteben.




ALUFÆLGE

Alle Optima Ontour er med originale Citroën alufælge.

SENGEUDVIDELSE

Enkeltsejlene kan ved hjælp af et ekstra stykke madras omdannes til en stor dobbeltseng.



STOR TAGLUGE

Endnu mere lys og god isolering: Alle modeller har en stor DOMETIC SEITZ-Tagluge Midi Heki.



TAGKLIMAANLÆG MED VARMEFUNKTION

Tagklima-anlægget DOMETIS Freshjet har fire luftstrømme. Anlægget er let og arbejder økonomisk og støjsvagt.



OMBYGNINGSDEL INKL. EKSTRA POLSTER

Ved hjælp af en ekstra lille madras omdannes siddegruppen til en seng til små gæster.



MÅTTE I FØRERHUSET

Den vedligeholdelseslette måtte i førerhuset letter rengøringen. Måtten er perfekt tilpasset og med Hobby-logo.



MØRKLÆGNINGSSYSTEM REMIS TIL FRONT OG SIDEVINDUER I FØREHUSET

REMIS gardinsystemet til førerhuset beskytter mod indkig og sol.

NAVIGATIONSSYSTEM MED DAB+, OPSTILLINGSPLADSDATABASE OG BAKKAMERA

CD afspiller DVD spiller og navigationssystem. Display til bakkamera, håndfri telefon og central medieafspiller.



LED FLADSKÆRM

Stor LED fladskærm og SAT anlæg.



SATELLIT MODTAGER

Til satellitanlægget CAP 650 fra Kathrein hører en drejelig fladantenne med god rækkevidde. Antennen er kun 21 cm høj og har god aerodynamik. Antennen har twin LNB og kan tilsluttes to modtagere.




FØRER- OG PASSAGERSÆDE BETRUKKET MED STOF SOM I BODELEN

Begge sæder er perfekt tilpasset interiøret.



TERMOFORHÆNG

Det isolerende termoforhæng sørger for at cockpittet forbliver varmt - også ved lave temperaturer.



GULVTÆPPE

Det udtagelige og vedligeholdelseslette gulvtæppe sørger for hyggen. Tæppet er tilpasset modellen.



VIGO

Ekstraudstyr til alle modeller.

MADE IN GERMANY

SYMBOLFORKLARING

-  Senge
-  Siddegruppe
-  Køkken
-  Bad
-  Stuverum
-  Personer ved kørsel
-  Sovepladser
-  Køleskab (L)
-  Garage
-  Nedsænket bagende

UDFØRELSE

- T Delintegreret
- E Enkelt senge
- FL Dobbeltseng, i fronten
- G Garage
- H Hæve sænke seng
- K Køjeseng
- M Midtersiddegruppe

TEKNISKE DATA

- L Totallængde
- B Total bredde
- H Totalhøjde
- G Teknisk tilladt totalvægt

GENERELLE OPLYSNINGER

Katalog Optima Ontour, Sæson 2020
August 2019

De modeller der er afbilledet i brochuren
indeholder til dels også specialudstyr og
dekorationer som ikke hører til standardudstyret.

Der tages forbehold for afvigelser i
struktur og farve i forhold til de afbildede
indretningsgenstande, for så vidt det skyldes
de anvendte materialers natur og er almindelige
på markedet. Det samme gælder for tekniske
ændringer på køretøjet, såfremt den samlede
produktkvalitet forbliver af samme værdi
eller forbedres og anvendelsesformålet ikke
indskrænkes. Med forbehold for trykfejl.

Enkelte objekter er ikke mulige i alle modeller
på grund af den enkelte indretning. Udstyret
er opført i prislisten. Der tages forbehold
for trykfejl og ændringer i udstyret. Yderligere
billeder befinder sig på
www.hobby-caravaning.de


TYSKLAND

Hobby-Wohnwagenwerk
Ing. Harald Striewski GmbH
Harald-Striewski-Straße 15
24787 Fockbek/Rendsburg
www.hobby-caravaning.de
www.facebook.com/hobby.de

HELE VERDEN

Belgien · Bulgarien · Chile · Kina · Danmark
Tyskland · Estland · Finland · Frankrig
Grækenland · England · Irland · Island · Italien
Japan · New Seeland · Holland · Norge · Østrig
Polen · Portugal · Rumænien · Sverige · Schweiz
Slovenien · Spanien · Sri Lanka · Sydkorea
Thailand · Tjekkiet · Ungarn

DIN AUTORISEREDE FORHANDLER



Hobby
BUILT FOR LIFE