

# beachy 420+

Wykorzystaj w pełni dzień spędzony nad morzem

**NOWY UKŁAD WNĘTRZA**  
Więcej informacji na stronie [beachy.de/pl](http://beachy.de/pl)



beachy

# + to wiele możliwości

Naturalne materiały i tkaniny tworzą przytulną atmosferę. Wielofunkcyjna część mieszkalno-sypialna. Wolność w klimacie domku na plaży. W BEACHY 420+ masz po prostu więcej możliwości. Zaprojektuj swój pojazd tak jak lubisz i pocuj we wnętrzu jej wyjątkowy wakacyjny klimat.



Siedzisko z elementami naprzeciwko siebie w przedniej części

Opcjonalne ogrzewanie elektryczne

## Mieszkanie

Wspólne posiłki, zabawy czy po prostu bycie razem. Na wielofunkcyjnym siedzisku w tylnej części mieszkalnej, z widokiem na morze lub w przedniej części z wieloma użytecznymi urządzeniami, umieszczonymi naprzeciwko siebie. W kuchni wyposażonej w przenośną lodówkę i zlewozmywak ze stali nierdzewnej można wyczarować ulubione dania.



Tapicerka Ocean midnight

Kanapa w przedniej części

## Przechowywanie

Przemysłana przestrzeń zapewnia więcej miejsca, np. na toaletę przenośną. Opcjonalna składana wielofunkcyjna ścianka umożliwia stworzenie przestronnego, cichego miejsca w zaledwie kilku prostych krokach. Duża szafa i liczne półki zapewniają mnóstwo przestrzeni do przechowywania.




Szafa



Komoda lub toaleta

## Spanie

We dwoje, z rodziną czy z przyjaciółmi – w BEACHY 420+ wszyscy znajdą wygodne miejsce do spania. Tylną część można przekształcić w duże łóżko. Łóżko piętrowe w przedniej części można szybko rozłożyć – teraz wystarczy się na nie wdrapać i już można śnić.

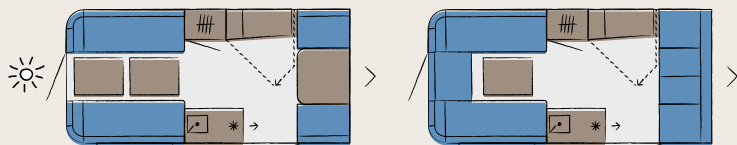


Rozłożone łóżko w tylnej części



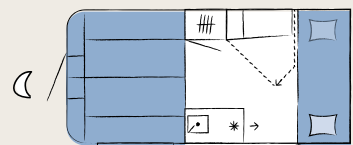
Łóżko piętrowe w przedniej części

# beachy 420+



Siedziska z elementami naprzeciwko siebie

Siedzisko w kształcie litery „U” i kanapa



Łóżko podwójne i piętrowe



## Dane techniczne

Długość całkowita / długość przyczepy	mm	5687 / 4260
Szerokość całkowita / szerokość wnętrza	mm	2165 / 2044
Maksymalna masa całkowita	kg	1000
Wysokość całkowita / wysokość wnętrza	mm	2659 / 1900 - 2050
Masa w stanie gotowym do jazdy (-/+ 5%)	kg	836 (794 - 878)
Technicznie możliwe zwiększenie DMC do	kg	1200

## WSKAZÓWKI OGÓLNE

Katalog BEACHY 420+, sezon 2025  
Stan: styczeń 2025

Modele przedstawione w katalogu zawierają również wyposażenie specjalne lub elementy dekoracyjne, nienależące do seryjnego zakresu dostawy. Odchylenia w strukturze i kolorach od przedstawionych przedmiotów wyposażenia są dopuszczalne, o ile są uwarunkowane naturalnymi właściwościami użytych materiałów i są zgodne ze standardami handlowymi. Te same zasady dotyczą zmian technicznych pojazdu, pod warunkiem zachowania tej samej lub lepszej łącznej jakości użytych materiałów i pod warunkiem, że nie mają one negatywnego wpływu na cel zastosowania.

Niektóre elementy wyposażenia nie są dostępne we wszystkich modelach ze względu na ograniczenia wynikające z możliwych układów wnętrza. Treść katalogu jest właściwa w momencie oddawania go do druku. Zastrzegamy sobie prawo do dokonywania zmian w konstrukcji i wyposażeniu pojazdu oraz do występowania pomyłek w treści tekstów. Dodatkowe informacje dostępne są na [www.beachy.de/pl](http://www.beachy.de/pl)



Wszelkie informacje dotyczące cen oraz wagi dostępne są na naszej stronie.

## NIEMCY

BEACHY jest marką Grupy Hobby

### Zakład produkcyjny przyczep kempingowych firmy Hobby

Ing. Harald Striewski GmbH  
Harald-Striewski-Straße 15  
24787 Fockbek/Rendsburg  
[www.hobby-caravan.de/pl](http://www.hobby-caravan.de/pl)

## NASI PARTNERZY HANDLOWI

Dysponując niemal 350 punktami sprzedażowo-serwisowymi, jesteśmy zawsze w pobliżu. Również podczas urlopu – dzięki jednej z największych w Europie sieci przedstawicieli handlowych.